



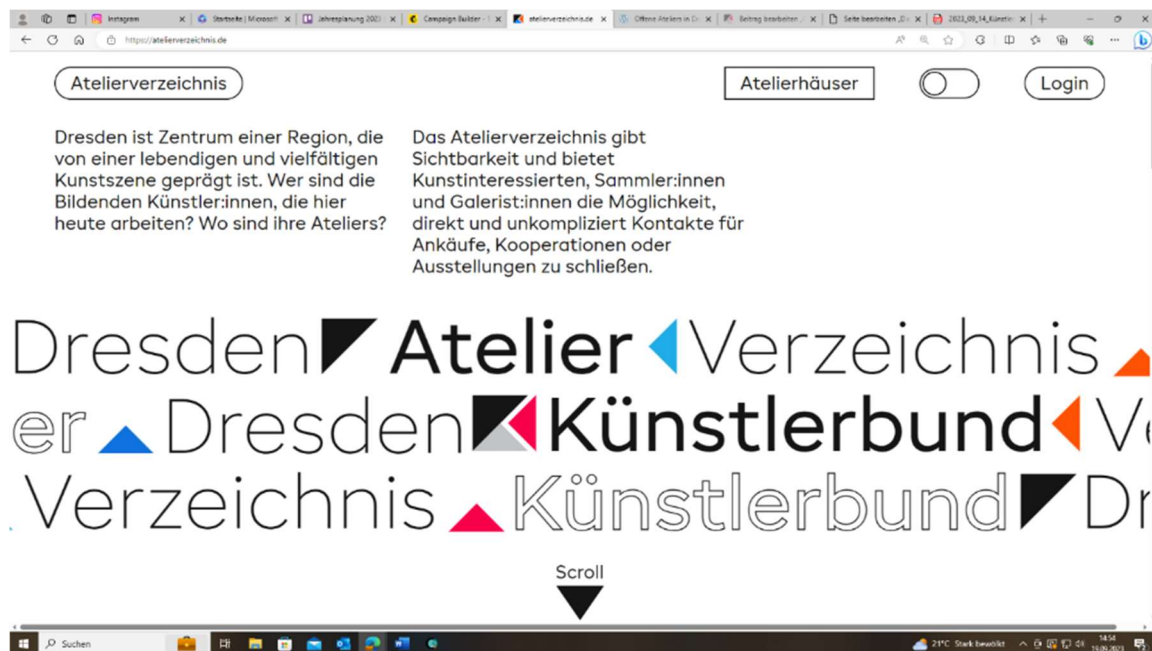
ERSTE SCHRITTE

Das Atelierverzeichnis erlaubt euch, auch außerhalb eurer eigenen Webpräsenz mit einem **Künstler:innen-Kurzprofil** sichtbar zu werden, die natürlich eine viel größere Reichweite hat als euer eigener Auftritt im Internet - es sei denn ihr seid schon überall bekannt. Ein starker Auftritt für euch steht dabei auch in Verbindung mit einem starken Titelbild, im Sinne eines Eye-Catchers. Das Titelbild steht also stellvertretend für Inhalt, Stil und Persönlichkeit. Texte zu Vita, Ausstellungen und Künstler-Statements ergänzen die Präsentation. Los geht's mit der Anleitung:

Atelierverzeichnis - Start

<https://atelierverzeichnis.de>

So sieht die Seite aus, wenn ihr sie aufruft:





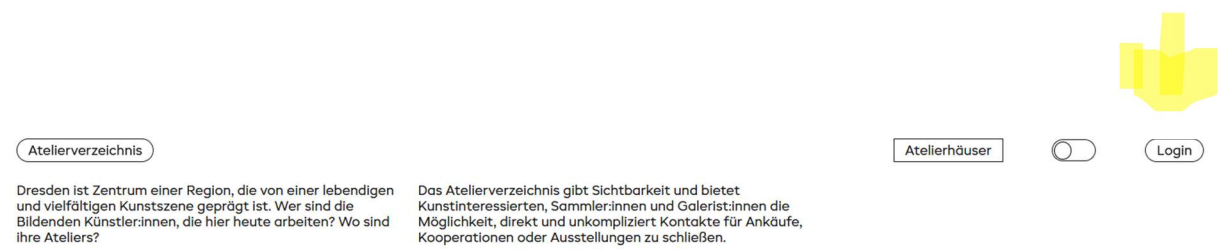
ERSTE SCHRITTE

Um selbst im Atelierverzeichnis vertreten zu sein, müsst ihr euch in dieser Reihenfolge registrieren:

1. Atelierverzeichnis | Login
<https://atelierverzeichnis.de/login>

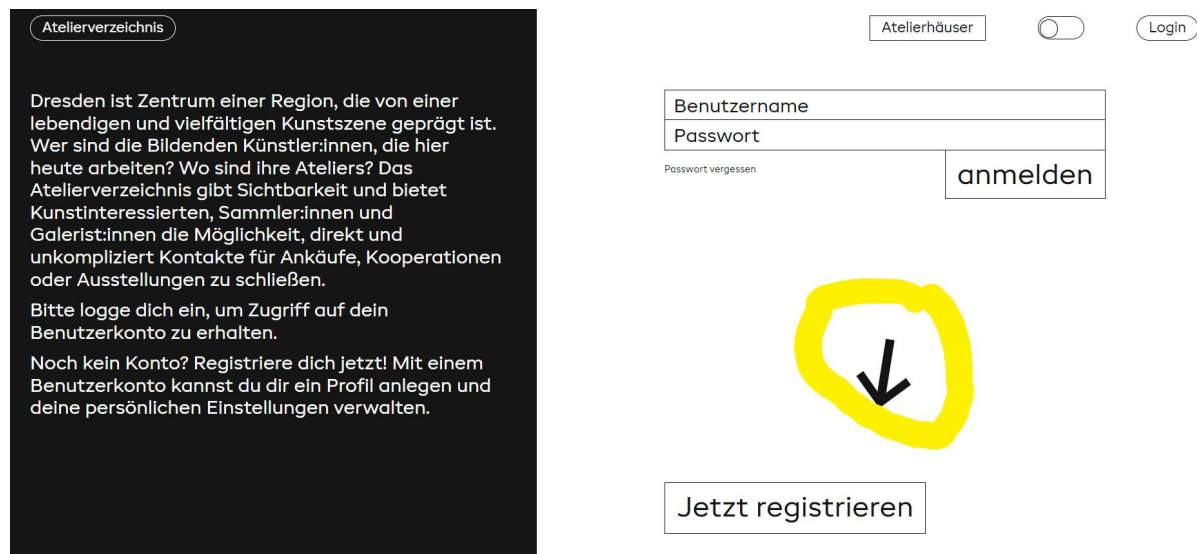
Der allererste Schritt auf dieser Plattform, die wie ihr hier auch lesen könnt, das Hauptziel hat, euch, den Bildenden Künstler:innen Sichtbarkeit zu geben, ist der Login.

- a) Bitte auf Login klicken.



Künstlerbund ◀ Dresden ▶ Atelier ◀ Verzeichnis ▲
 lerbund ◀ Verzeichnis ▶ Atelier ▲ Dresden ▶ Kün:
 atelier ▲ Verzeichnis ▲ Künstlerbund ▶ Dresden

- b) Anschließend auf „Jetzt registrieren“ klicken:





Atelierhäuser Login

← zurück

Persönliche Infos

Vorname

Nachname

Geburtsdatum

01 ▾ 01 ▾ 2023 ▾

Kontakt

Phone:

Wenn ihr eure Daten (u.a. benennt ihr auch, ob ihr Mitglied im KBD seid oder nicht) eingegeben habt, erhaltet ihr

- eine **Bestätigungsmail**
- und eine **zweite Mail** erreicht euch etwas später, in der ihr euern Benutzernamen und das Passwort übermittelt bekommt. Wundert euch also nicht, wenn das einige Tage dauert. Der Grund dafür: Wir müssen euch erst einmal freischalten und vorher eure Daten prüfen. Mit diesem Benutzernamen und dem Passwort (bitte abspeichern!) könnt ihr euch von jetzt an immer sofort einloggen.



2. Atelierverzeichnis – Profil anlegen

Um euer Profil anzulegen und zu pflegen, meldet ihr euch auf der Startseite über „Login“ an und seid dann auf eurer Profilseite.

Atelierverzeichnis

Atelierhäuser Profil

← zurück

Nach Änderungen bitte nicht das Speichern vergessen!

Persönliche Infos

Vorname
Zeze

Nachname
Zet

Geburtsdatum
01 02 1988

Kontakt

Telefon
0123456789

Auf der linken Seite in dem schwarz/weißen geteilten Screen seht ihr die Untermenü-Punkte, die ihr auswählen kommt, um euer Profil entsprechend zu ergänzen und Bilddateien, Texte hochzuladen.

Bevor ihr losgeht, schaut euch bitte ein bereits komplettes Profil an, an dem ihr euch orientieren könnt:

[Rätsch, Christian – atelierverzeichnis.de](https://atelierverzeichnis.de)

Im Folgenden stellen wir die einzelnen Untermenüpunkte vor:

Zu eurem Profil gehören

- **Persönliche Infos**
Hier könnt ihr eure Stammdaten eingeben. Die meisten Felder sind bereits über den Registrierungsprozess ausgefüllt. Insbesondere könnt ihr hier euern Instagram- und Facebook-Account ergänzen. **BITTE SPEICHERN NICHT VERGESSEN!**
- **Mein Profil**
Hier könnt ihr eure Atelieradresse, eure Arbeitsschwerpunkte, eure Vita und eure Ausstellungen, Veröffentlichen und Preise sowie ein Statement eingeben. **BITTE SPEICHERN NICHT VERGESSEN!**
BESONDERHEIT: Wenn ihr euer Atelier in einem Atelierhaus, s. [Kunstorte – atelierverzeichnis.de](#), habt, könnt ihr das über den kleinen Pfeil in der Atelieranschrift direkt anwählen.



Atelieranschrift



Mein Atelier liegt in keinem Atelierhaus



Straße, Hausnummer

Enzianzug 22

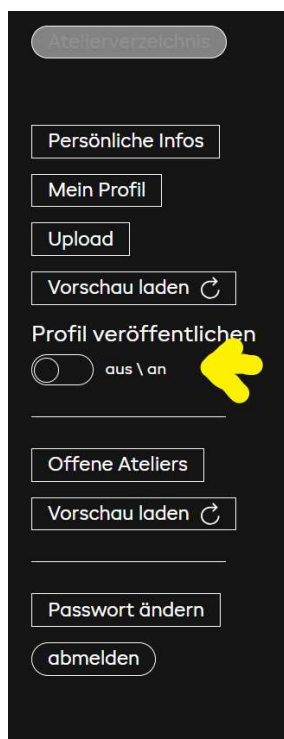
PLZ

Stadt

01067

Dresden

- **Upload:** Hier könnt ihr euer Profilbild hochladen und bis zu 15 weitere Abbildungen eurer künstlerischen Arbeit. Leider hakt das System beim Hochladen manchmal. Spätestens ganz unten auf Speichern drücken und es noch einmal versuchen. **Niemals leere Formularfelder lassen, sonst werden die Bilddaten nicht richtig hochgeladen.** Ganz unten bestätigt ihr noch einmal, dass ihr die Veröffentlichungsrechte der hochgeladenen Dateien besitzt. **BITTE SPEICHERN NICHT VERGESSEN!**
- **Vorschau laden:** Über **Vorschau laden**, könnt ihr euch anzeigen lassen, wie das, was ihr eingibt, dann im Internet aussieht. Die Vorschau öffnet sich in einem neuen Tab, den ihr wieder schließt, um die Bearbeitung fortzusetzen.
- **Profil veröffentlichen:** Und erst, wenn ihr zufrieden mit eurem Ergebnis seid, veröffentlicht ihr euer Profil über den Regler:





ERSTE SCHRITTE

- **Offene Ateliers**

Hier findet ihr organisatorische Infos über die offenen ateliers und könnt euch unkompliziert anmelden. Außerdem könnt ihr hier auch eine Veranstaltung anmelden, sie kurz vorstellen und bis zu 3 Fotos dazu hochladen. Auch hier bestätigt ihr wieder, dass ihr die Veröffentlichungsrechte besitzt. **BITTE SPEICHERN NICHT VERGESSEN!**

- **Vorschau laden**

Über **Vorschau laden** geht, gelangt ihr auf der Startseite der offenen ateliers. Wenn ihr runterscrollt, seht ihr euch gelistet. Oben, unter dem Menüpunkt Veranstaltung findet ihr die Liste aller Veranstaltungen und könnt selbstverständlich auch eure eigene darunter finden. Klickt ihr auf den Titel eurer Veranstaltung, gelangt ihr auf die Detailansicht.

← zurück Atelierhäuser Profil

Bei vorgenommenen Änderungen bitte nicht das Speichern vergessen!

Die 25. offenen ateliers dresden finden am Sonntag, den 19. November 2023 von 10 – 18 Uhr statt.

Wer sich nicht bis zum 25.10.2023 anmeldet, kann leider nicht in der Öffentlichkeitsarbeit berücksichtigt werden

Ich möchte teilnehmen

Ja Nein

Am Tag des "Offenen Ateliers Dresden" kann man in seinem Atelier eine Veranstaltung (Lesung/Musik/Workshop/...) für die Besucher anbieten.

Titel der Veranstaltung

- **Passwort ändern**

Wenn ihr euer Passwort ändern wollt, könnt ihr das hier tun.

- **Abmelden**

Hier meldet ihr euch aus dem von euch angelegten Profil ab.

TOI, TOI, TOI! Bei Fragen zögert nicht und meldet euch bei uns.